



Tlf: 89 30 78 00  
aarhus@bdo.dk  
www.bdo.dk

BDO Statsautoriseret revisionsaktieselskab  
Kystvejen 29  
DK-8000 Aarhus C  
CVR-nr. 20 22 26 70

**SKANDERBORG - HØRNING FJERNVARME A.M.B.A.**

**ÅRSRAPPORT**

**2019**

**Årsrapporten er fremlagt og godkendt  
på selskabets ordinære generalforsamling  
den 27. april 2020**

---

**Dirigent**

**CVR-NR. 37 94 90 19**

**INDHOLDSFORTEGNELSE**

	<b>Side</b>
<b>Selskabsoplysninger</b>	
Selskabsoplysninger.....	2
<b>Påtegninger</b>	
Ledelsespåtegning.....	3
Den uafhængige revisors revisionspåtegning.....	4-5
<b>Ledelsesberetning</b>	
Hoved- og nøgletal.....	8
Ledelsesberetning.....	9-10
<b>Årsregnskab 1. januar - 31. december</b>	
Resultatopgørelse.....	11
Balance.....	12-14
Pengestrømsopgørelse.....	14
Noter.....	15-19
Anvendt regnskabspraksis.....	20-23

**SELSKABSOPLYSNINGER**

<b>Virksomheden</b>	Skanderborg-Hørning Fjernvarme Danmarksvej 15 8660 Skanderborg  CVR-nr.: 37 94 90 19 Hjemsted: Skanderborg Regnskabsår: 1. januar - 31. december
<b>Bestyrelse</b>	Erling Weber Jensen, formand Lars Kromand, næstformand John Haugaard Aage Wegener Knud Erik Helbo Thomas Dalsgaard Bendt Nielsen Claus Brandt Kurt Rønne
<b>Revision</b>	BDO Statsautoriseret revisionsaktieselskab Kystvejen 29 8000 Aarhus C
<b>Pengeinstitut</b>	Jyske Bank Østergade 4 8000 Aarhus

**LEDELSESPÅTEGNING**

Bestyrelsen har dags dato behandlet og godkendt årsrapporten for 1. januar - 31. december 2019 for Skanderborg-Hørning Fjernvarme

Årsrapporten aflægges i overensstemmelse med årsregnskabsloven.

Det er vores opfattelse, at årsregnskabet giver et retvisende billede af varmeværkets aktiver, passiver og finansielle stilling pr. 31. december 2019 samt af resultatet af varmeværkets aktiviteter for regnskabsåret 1. januar - 31. december 2019.

Ledelsesberetningen indeholder efter vores opfattelse en retvisende redegørelse for de forhold, beretningen omhandler.


Årsrapporten indstilles til generalforsamlingens godkendelse.

Skanderborg, den 18. februar 2020

Bestyrelse:


  
Erling Weber Jensen  
Formand

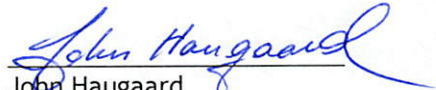
  
Aage Wegener


  
Bendt Nielsen

  
Lars Kromand  
Næstformand

  
Knud Erik Helbo

  
Claus Brandt

  
John Haugaard

  
Thomas Dalsgaard

  
Kurt Rønne

## DEN UAFHÆNGIGE REVISORS REVISIONSPÅTEGNING

*Til andelshaverne i Skanderborg-Hørning Fjernvarme A.m.b.a.*

### **Konklusion**

Vi har revideret årsregnskabet for Skanderborg-Hørning Fjernvarme A.m.b.a for regnskabsåret 1. januar - 31. december 2019, der omfatter resultatopgørelse, balance, pengestrømsopgørelse, noter og anvendt regnskabspraksis. Årsregnskabet udarbejdes efter årsregnskabsloven.

Det er vores opfattelse, at årsregnskabet giver et retvisende billede af varmeværkets aktiver, passiver og finansielle stilling pr. 31. december 2019 samt af resultatet af varmeværkets aktiviteter for regnskabsåret 1. januar - 31. december 2019 i overensstemmelse med årsregnskabsloven.

### **Grundlag for konklusion**

Vi har udført vores revision i overensstemmelse med internationale standarder om revision og de yderligere krav, der er gældende i Danmark. Vores ansvar ifølge disse standarder og krav er nærmere beskrevet i revisionspåtegningens afsnit "Revisors ansvar for revisionen af årsregnskabet". Vi er uafhængige af varmeværket i overensstemmelse med internationale etiske regler for revisorer (IESBA's Etiske regler) og de yderligere krav, der er gældende i Danmark, ligesom vi har opfyldt vores øvrige etiske forpligtelser i henhold til disse regler og krav. Det er vores opfattelse, at det opnåede revisionsbevis er tilstrækkeligt og egnet som grundlag for vores konklusion.

### **Ledelsens ansvar for årsregnskabet**

Ledelsen har ansvaret for udarbejdelsen af et årsregnskab, der giver et retvisende billede i overensstemmelse med årsregnskabsloven. Ledelsen har endvidere ansvaret for den interne kontrol, som ledelsen anser for nødvendig for at udarbejde et årsregnskab uden væsentlig fejlinformation, uanset om denne skyldes besvigelser eller fejl.

Ved udarbejdelsen af årsregnskabet er ledelsen ansvarlig for at vurdere varmeværkets evne til at fortsætte driften; at oplyse om forhold vedrørende fortsat drift, hvor dette er relevant; samt at udarbejde årsregnskabet på grundlag af regnskabsprincippet om fortsat drift, medmindre ledelsen enten har til hensigt at likvidere varmeværket, indstille driften eller ikke har andet realistisk alternativ end at gøre dette.

### **Revisors ansvar for revisionen af årsregnskabet**

Vores mål er at opnå høj grad af sikkerhed for, om årsregnskabet som helhed er uden væsentlig fejlinformation, uanset om denne skyldes besvigelser eller fejl, og at afgive en revisionspåtegning med en konklusion. Høj grad af sikkerhed er et højt niveau af sikkerhed, men er ikke en garanti for, at en revision, der udføres i overensstemmelse med internationale standarder om revision og de yderligere krav, der er gældende i Danmark, altid vil afdække væsentlig fejlinformation, når sådan findes. Fejlinformationer kan opstå som følge af besvigelser eller fejl og kan betragtes som væsentlige, hvis det med rimelighed kan forventes, at de enkeltvis eller samlet har indflydelse på de økonomiske beslutninger, som regnskabsbrugerne træffer på grundlag af årsregnskabet.

## DEN UAFHÆNGIGE REVISORS REVISIONSPÅTEGNING

Som led i en revision, der udføres i overensstemmelse med internationale standarder om revision og de yderligere krav, der er gældende i Danmark, foretager vi faglige vurderinger og opretholder professionel skepsis under revisionen. Herudover:

- Identificerer og vurderer vi risikoen for væsentlig fejlinformation i årsregnskabet, uanset om denne skyldes besvigelser eller fejl, udformer og udfører revisionshandlinger som reaktion på disse risici samt opnår revisionsbevis, der er tilstrækkeligt og egnet til at danne grundlag for vores konklusion. Risikoen for ikke at opdage væsentlig fejlinformation forårsaget af besvigelser er højere end ved væsentlig fejlinformation forårsaget af fejl, idet besvigelser kan omfatte sammensværgelser, dokumentfalsk, bevidste udeladelser, vildledning eller tilsidesættelse af intern kontrol.
- Opnår vi forståelse af den interne kontrol med relevans for revisionen for at kunne udforme revisionshandlinger, der er passende efter omstændighederne, men ikke for at kunne udtrykke en konklusion om effektiviteten af varmeværkets interne kontrol.
- Tager vi stilling til, om den regnskabspraksis, som er anvendt af ledelsen, er passende, samt om de regnskabsmæssige skøn og tilknyttede oplysninger, som ledelsen har udarbejdet, er rimelige.
- Konkluderer vi, om ledelsens udarbejdelse af årsregnskabet på grundlag af regnskabsprincippet om fortsat drift er passende, samt om der på grundlag af det opnåede revisionsbevis er væsentlig usikkerhed forbundet med begivenheder eller forhold, der kan skabe betydelig tvivl om varmeværkets evne til at fortsætte driften. Hvis vi konkluderer, at der er en væsentlig usikkerhed, skal vi i vores revisionspåtegning gøre opmærksom på oplysninger herom i årsregnskabet eller, hvis sådanne oplysninger ikke er tilstrækkelige, modificere vores konklusion. Vores konklusioner er baseret på det revisionsbevis, der er opnået frem til datoen for vores revisionspåtegning. Fremtidige begivenheder eller forhold kan dog medføre, at varmeværket ikke længere kan fortsætte driften.
- Tager vi stilling til den samlede præsentation, struktur og indhold af årsregnskabet, herunder noteoplysningerne, samt om årsregnskabet afspejler de underliggende transaktioner og begivenheder på en sådan måde, at der gives et retvisende billede heraf.

Vi kommunikerer med ledelsen om blandt andet det planlagte omfang og den tidsmæssige placering af revisionen samt betydelige revisionsmæssige observationer, herunder eventuelle betydelige mangler i intern kontrol, som vi identificerer under revisionen.

### Udtalelse om ledelsesberetningen

Ledelsen er ansvarlig for ledelsesberetningen.

Vores konklusion om årsregnskabet omfatter ikke ledelsesberetningen, og vi udtrykker ingen form for konklusion med sikkerhed om ledelsesberetningen.

I tilknytning til vores revision af årsregnskabet er det vores ansvar at læse ledelsesberetningen og i den forbindelse overveje, om ledelsesberetningen er væsentligt inkonsistent med årsregnskabet eller vores viden opnået ved revisionen eller på anden måde synes at indeholde væsentlig fejlinformation.


Vores ansvar er derudover at overveje, om ledelsesberetningen indeholder krævede oplysninger i henhold til årsregnskabsloven.

Baseret på det udførte arbejde er det vores opfattelse, at ledelsesberetningen er i overensstemmelse med årsregnskabet og er udarbejdet i overensstemmelse med årsregnskabslovens krav. Vi har ikke fundet væsentlig fejlinformation i ledelsesberetningen.

## DEN UAFHÆNGIGE REVISORS REVISIONSPÅTEGNING

Aarhus, den 18. februar 2020

BDO Statsautoriseret revisionsaktieselskab  
CVR-nr. 20 22 26 70

A handwritten signature in blue ink, appearing to read 'J. Staal'.

Jeanette Staal  
Statsautoriseret revisor  
MNE-nr. 18547

## HOVED- OG NØGLETAL

	2019 (tkr.)	2018 (tkr.)	2017 (tkr.)	*2016 7 måneder (tkr.)	2015/16 (tkr.)
<b>Resultatopgørelse</b>					
Nettoomsætning.....	110.229	104.575	108.551	68.413	162.929
Resultat af ordinær drift.....	1.579	1.626	1.231	617	1.462
Finansielle poster, netto.....	-1.579	-1.626	-1.231	-617	-1.462
Årets resultat før overførsel.....	0	0	0	0	0
Overført fra tidligere år, VFL.....	3.222	-944	8.477	3.283	5.326
Årets resultat efter henlæggelse.....	-2.159	3.222	-944	8.477	3.283
<b>Balance</b>					
Anlægsaktiver.....	62.180	75.953	78.347	79.122	78.522
Omsætningsaktiver.....	20.423	21.515	19.291	49.458	22.304
Balancesum.....	82.603	97.468	97.638	128.580	100.826
Egenkapital.....	7.889	7.889	7.889	7.889	7.889
Henlæggelser.....	0	0	6.000	8.000	8.000
Langfristede gældsforpligtelser inkl. henlæggelser.....	34.267	34.363	38.860	42.938	45.804
Kortfristede gældsforpligtelser.....	40.446	56.584	50.889	77.754	46.456
Gældsforpligtelser.....	74.713	90.947	89.749	120.692	92.260
<b>Medarbejdere</b>					
Gennemsnitlig antal medarbejdere.....	20	20	19	19	18



## HOVED- OG NØGLETAL

Teknisk opgørelse	2019	2018	2017	*2016 7 måneder	2015/16
Beregnet energi afregnet til kunder, MWh.....	204.831	212.015	211.526	90.540	207.713
Antal målere, ultimo .....	10.016	9.840	9.606	9.410	9.265
Afregnet areal.....	2.199.156	2.155.435	2.114.182	2.092.991	2.064.788
Varmeforbrug pr. m2.....	0,0931	0,0984	0,1001	0,0000	0,1005
Olieproduktion, MWh.....	1.715	9.716	6.858	0	0
Træflis, MWh.....	155.660	146.814	158.751	65.320	178.900
Træpiller, MWh.....	35.448	43.326	35.031	1.685	2.380
Spædevand, m3.....	15.542	12.618	10.713	5.605	17.792
Energi leveret til nettet, MWh.....	260.548	264.760	264.932	121.263	262.609
Ledningstab, MWh.....	55.718	52.745	53.406	30.723	54.896
Elforbrug. kWh.....	3.968.699	3.599.234	3.261.129	1.261.650	3.647.134
Ledningsnettets nyttevirkning, %.....	78,6	80,1	79,9	74,7	79,1
Graddageopgørelse, antal.....	2.544	2.654	2.705	1.039	2.665
Graddage i % af normalår.....	84	87	89	86	88
Hovedledningslængde, km.....	201,268	199,126	200,182	191,345	187,791
Stikledningslængde, km.....	132,060	124,784	123,170	139,995	137,938
Transmissionslængde, km.....	1,955	1,955	1,955	0,000	0,000
Gennemsnit fremløbstemperatur, grader.....	68,000	68,000	0,000	0,000	0,000
Gennemsnit returtemperatur, grader.....	38,000	38,000	0,000	0,000	0,000
Gennemsnit afkøling, grader.....	30,000	30,000	0,000	0,000	0,000
Installeret effekt, MWh.....	111,500	111,500	0,000	0,000	0,000
Heraf nødlast, MWh.....	30,000	30,000	0,000	0,000	0,000
<b>Priser inkl. moms:</b>					
Forbrugsbidrag pr. MWh, kr.....	425,00	425,00	388,75	468,75	487,50
Afgifter indeholdt i MWh-prisen, kr.....	14,51	26,17	25,72	100,60	239,80
Effektbidrag.....	15,00	15,00	15,00	15,00	15,00
Abonnementsbidrag pr. 1,5 m3 .....	875,00	875,00	875,00	875,00	875,00
Abonnementsbidrag pr. 1,5 m3-lækmåler.....	1.000	1.000	1.000	1.000	1.000

\*Sammenligningstallene er ikke umiddelbart sammenlignelige, idet 2016 kun omfatter 7 måneder.

## LEDELSESBERETNING

### Væsentligste aktiviteter

Skanderborg-Hørning Fjernvarme A.m.b.a. er et forbrugerejet andelselskab med det formål at etablere energiproduktionsanlæg således, at der kan produceres varmt vand og distribueres energi til opvarmning og varmt brugsvand.

### Regnskabet for 2019

Forbrugsbidraget blev i 2019 afregnet til 425 kr. pr. Mwh inkl. moms. Effektbidraget blev afregnet til 15 kr. pr. m<sup>2</sup> bolig og erhvervsareal. Abonnementsbidraget blev afregnet til 875 kr. inkl. moms for en måler uden lækkontrol og 1.000 kr. for en måler med lækkontrol. Afregningspriserne fra 2018 blev videreført uændret til 2019 og nu igen uændret til accontoprisen for 2020.

Vores ledningsnet har samlet fået tilført 260.549 Mwh. De 10.016 varmekunder har aftaget 204.831 Mwh, hvilket giver et ledningstab på 21,4 %. Ledningstabet er dermed 1,5% højere end i 2018. Ledningstabet er en stor udgiftspost som vi har meget fokus på. Derfor er en stigning i ledningstabet ikke en udvikling som vi hilser velkommen, men med til vurderingen hører, at sommeren 2018 var meget varm og tør. Dette gav en højere jordtemperatur og en jord med et mindre fugtindhold. Begge dele har gunstig indvirkning på ledningstabet. En reduktion af ledningstabet vil fortsat være et stort fokuspunkt for os. Vi følger til stadighed der sker på området via vores netværk.

I december 2019 tilsluttede vi varmekunde nr. 10.000. Stigningen af nye varmekunder har været jævn herover årene, og den ser ud til at fortsætte i de kommende år. Selvom der reelt ikke længere er tilslutningspligt for nye huse, oplever vi kun i meget få tilfælde at blive fravalgt til fordel for andre varmekilder.

Årets resultat viser et akkumuleret underskud på 2.159 t.kr. Underskuddet fremkommer som følge af øgede omkostninger til vedligehold af produktionsapparat og ledningsnet. Omkostningerne er ekstraordinære og knyttet til et enkelt år. Underskuddet er overført til budget 2020 hvor det afvikles med en uændret lav varmepris. Set i forhold til perioden 2018, 2019 og 2020 med uændrede afregningspriser og et samlet forventet resultat for de 3 år på nul betragtes regnskabet for 2019 som tilfredsstillende.

### Året der er gået

Skanderborg-Hørning Fjernvarme rettede i 2017 henvendelse til Forsyningstilsynet ang. afregningsprisen på varmekøb fra Varmeplan Aarhus i perioden 2010 til 2016. Vi har bedt Forsyningstilsynet om at vurdere om afregningen er sket korrekt i forhold til reglerne i varmforsyningsloven. Reglerne er komplicerede, men det er vores opfattelse, at Varmeplan Aarhus har opkrævet et større beløb end varmforsyningsloven giver mulighed for. Tilsynet har ikke truffet nogen afgørelse i 2018 og 2019, men vi forventer, at der kommer en afgørelse i foråret 2020. Denne afgørelse kan indklages for Energiklagenævnet, hvor sagsbehandlingstiden anslås til 2 år. For at undgå en forældelse af sagen har vi anlagt et civilt søgsmål mod Varmeplan Aarhus som afventer afgørelsen fra tilsynet og evt. klagenævnet.

Energiklagenævnet underkendte i 2019 Skanderborg Kommunes godkendelse af en 3. flisligning på Danmarksvej. Underkendelsen er begrundet i en detalje omkring tidspunkterne for Skanderborg Kommunes godkendelse i forhold til tidspunktet for vores afbrydelse af transmissionsforbindelsen til Aarhus. På grund af den konstante stigning i kundegrundlaget er det nødvendigt for os at få etableret mere produktionskapacitet. I stedet for endnu en flisligning har vi i 2019 ansøgt Skanderborg Kommune om lov til at etablere en 12,5 Mw luft til vand varmepumpe. Denne varmepumpe vil kunne producere varme til samme lave pris som en ny flisligning ville kunne have gjort. Samlet vil gennemførelsen af dette projekt betyde en reduktion af energiforbruget til opvarmning i Skanderborg på 33%, en reduktion i CO<sub>2</sub>-udledningen på 33% og en reduktion af biomasseforbruget på 47%. Skanderborg Hørning Fjernvarme opfylder allerede regeringens mål om 70% CO<sub>2</sub> reduktion i forhold til udledningen i 1990. Med det nye projekt vil vi tage yderligere et kæmpeskridt i forhold til en endnu mere miljøvenlig produktion. Projektforslaget ligger til godkendelse hos Skanderborg Kommune.

Vi har i 2019 sat de to termiske varmepumper til fliskedlerne i drift. Varmepumperne er i stand til at køle røggassen fra kedlerne yderligere ned og derved give en bedre brændselsudnyttelse. Varmepumperne henter en varme mængde ud af røggassen som svarer til varmforsyningen i 550 standardhuse hvert år. Varmepumperne forbedrer kedlernes virkningsgrad med 7%.

Vi har i 2019 påbegyndt etableringen af en forsyningsledning til Blegind. Arbejdet vil blive fortsat i 2020 og den endelige forsyning af Blegind by vil være klar pr. 1. november 2020.

## RESULTATOPGØRELSE 1. JANUAR - 31. DECEMBER

	Note	2019 kr.	2018 kr.
Salg af varme .....	1	110.228.796	104.575.352
<b>NETTOOMSÆTNING/PRODUKTIONSVÆRDI .....</b>		<b>110.228.796</b>	<b>104.575.352</b>
Produktionsomkostninger.....	2	-72.259.565	-71.025.408
Distributionsomkostninger.....	3	-27.741.120	-23.621.734
Administrationsomkostninger.....	4	-9.638.210	-9.325.629
<b>BRUTTORESULTAT.....</b>		<b>589.901</b>	<b>602.581</b>
Andre driftsindtægter.....	5	988.870	1.023.740
<b>DRIFTSRESULTAT.....</b>		<b>1.578.771</b>	<b>1.626.321</b>
Finansielle indtægter.....	6	33.151	84.439
Finansielle omkostninger.....	7	-1.611.922	-1.710.760
<b>ÅRETS RESULTAT.....</b>		<b>0</b>	<b>0</b>

## BALANCE 31. DECEMBER

AKTIVER	Note	2019 kr.	2018 kr.
Ledningsnet, ejendomme, teknologi og øvrige anlæg.....		31.230.323	40.079.921
Flisanlæg.....		30.712.683	22.061.252
Kurstab.....		237.328	335.532
<b>Materielle anlægsaktiver.....</b>	<b>8</b>	<b>62.180.334</b>	<b>62.476.705</b>
Værdipapirer.....	9	0	13.475.981
<b>Finansielle anlægsaktiver.....</b>		<b>0</b>	<b>13.475.981</b>
<b>ANLÆGSAKTIVER.....</b>		<b>62.180.334</b>	<b>75.952.686</b>
Træpiller og flis.....		1.918.599	2.642.660
<b>Beholdninger.....</b>		<b>1.918.599</b>	<b>2.642.660</b>
Tilgodehavender fra salg.....	10	2.427.518	3.881.422
Andre tilgodehavender.....		5.083.415	4.240.674
Resultat til indregning i kommende års priser.....	15	2.158.981	0
Periodeafgrænsningsposter.....		3.527.193	5.266.067
Moms og afgifter.....		5.305.839	4.814.404
<b>Tilgodehavender.....</b>		<b>18.502.946</b>	<b>18.202.567</b>
Indestående i pengeinstitutter.....		1.081	669.519
<b>Likvide beholdninger.....</b>		<b>1.081</b>	<b>669.519</b>
<b>OMSÆTNINGSAKTIVER.....</b>		<b>20.422.626</b>	<b>21.514.746</b>
<b>AKTIVER.....</b>		<b>82.602.960</b>	<b>97.467.432</b>

**BALANCE 31. DECEMBER**

<b>PASSIVER</b>	<b>Note</b>	<b>2019 kr.</b>	<b>2018 kr.</b>
Egenkapital 1. marts 1981.....		7.889.469	7.889.469
<b>EGENKAPITAL.....</b>		<b>7.889.469</b>	<b>7.889.469</b>
Tidsmæssige forskelle i forbrugerbetalinger.....	11	6.150.000	7.600.000
Langfristede gældsforpligtelser.....	12	28.117.143	26.763.498
<b>Langfristede gældsforpligtelser.....</b>		<b>34.267.143</b>	<b>34.363.498</b>
Kortfristede tidsmæssige forskelle i forbrugerbetalinger.....	11	0	56.126
Kortfristet del af langfristede gældsforpligtelser.....	12	4.286.947	4.096.994
Skyldige varmeafregninger.....		6.386.466	6.300.515
Leverandører af varer og tjenesteydelser.....		22.952.732	20.100.593
Gæld til pengeinstitutter.....		5.616.939	19.855.757
Periodeafgrænsningsposter.....		122.602	135.264
Resultat til indregning i kommende års priser.....		0	3.222.487
Anden gæld.....		1.080.662	1.446.729
<b>Kortfristede gældsforpligtelser.....</b>		<b>40.446.348</b>	<b>55.214.465</b>
<b>GÆLDSFORPLIGTELSER.....</b>		<b>74.713.491</b>	<b>89.577.963</b>
<b>PASSIVER.....</b>		<b>82.602.960</b>	<b>97.467.432</b>

Eventualposter mv.

13

**PENGESTRØMSOPGØRELSE 1. JANUAR - 31. DECEMBER**

	2019 kr.	2018 kr.
<b>Årets resultat</b> .....	<b>0</b>	<b>0</b>
Årets afskrivninger, tilbageført .....	6.521.009	5.732.818
Kursregulering, obligationer .....	168.738	143.542
Ændring i varebeholdninger .....	724.062	-805.230
Ændring i tilgodehavender .....	-300.374	-964.699
Ændring i kortfristet gæld (excl. bank) .....	-378.663	-7.174.408
<b>PENGESTRØMME FRA DRIFTSAKTIVITET</b> .....	<b>6.734.772</b>	<b>-3.067.978</b>
Køb af materielle anlægsaktiver .....	-11.075.984	-18.666.247
Tilslutningsafgifter i anlægsinvestering .....	3.401.345	4.413.531
Salg af finansielle anlægsaktiver .....	13.307.240	10.371.731
<b>PENGESTRØMME FRA INVESTERINGSAKTIVITET</b> .....	<b>5.632.601</b>	<b>-3.880.985</b>
Afdrag på lån .....	-4.096.992	-4.077.627
Optagelse af lån .....	5.300.000	0
<b>PENGESTRØMME FRA FINANSIERINGSAKTIVITET</b> .....	<b>1.203.008</b>	<b>-4.077.627</b>
<b>ÆNDRING I LIKVIDER</b> .....	<b>13.570.381</b>	<b>-11.026.590</b>
Likvider 1. januar .....	-19.186.238	-8.159.648
<b>LIKVIDER 31. DECEMBER</b> .....	<b>-5.615.857</b>	<b>-19.186.238</b>
Likvider 31. december specificeres således:		
Likvider .....	1.081	669.519
Gæld til pengeinstitutter .....	-5.616.939	-19.855.757
<b>LIKVIDER</b> .....	<b>-5.615.857</b>	<b>-19.186.238</b>

## NOTER

	2019 kr.	2018 kr.	Note
<b>Salg af varme</b>			<b>1</b>
<b>Salg af varme</b>			
Variabelt bidrag.....	69.675.030	73.528.647	
Effektbidrag.....	26.389.871	25.990.465	
Abonnementsbidrag.....	8.091.611	7.928.302	
Motivationsbidrag.....	721.072	1.149.557	
Effektbidrag regulering tidligere år.....	-86.382	1.657	
Tidsmæssige forskydninger i kundebetalinger.....	56.126	143.542	
Årets over-/underdækning.....	5.381.468	-4.166.818	
	<b>110.228.796</b>	<b>104.575.352</b>	
<b>Produktionsomkostninger</b>			<b>2</b>
<b>Variable produktionsomkostninger</b>			
Varmekøb fra Varmeplan Århus.....	22.945.801	23.625.183	
Reg. tidligere års varmepris fra Varmeplan Århus.....	-254.314	-404.203	
Træfliskøb.....	28.123.507	25.944.038	
Træpillekøb.....	10.583.746	12.475.202	
Aske og slaggeaffald, NOx afgift.....	1.105.808	851.709	
Vandkøb og refusion af vandledningsafg. forrige år.....	261.667	601.973	
Elkøb.....	2.281.145	1.857.292	
Olieforbrug.....	1.134.041	6.487.359	
Ledningstab overført til distributionsomkostninger.....	-13.411.589	-13.642.373	
	<b>52.769.812</b>	<b>57.796.180</b>	
<b>Øvrige produktionsomkostninger</b>			
Vedligeholdelse af produktionsanlæg.....	10.676.006	5.398.006	
Forsikringer.....	321.084	464.680	
Lønninger.....	2.668.712	2.682.032	
Allokering af eksterne omkostninger til produktion.....	740.456	833.942	
Projektudviklingsomkostninger.....	538.917	1.955	
Afskrivninger.....	4.540.190	3.848.613	
Forsikringer.....	4.388	0	
	<b>19.489.753</b>	<b>13.229.228</b>	
	<b>72.259.565</b>	<b>71.025.408</b>	



## NOTER

	2019 kr.	2018 kr.	Note
<b>Distributionsomkostninger</b>			<b>3</b>
<b>Ledninger</b>			
Vedligeholdelse ledninger og brønde.....	6.171.608	2.111.533	
El-køb distributionen.....	239.996	284.813	
Måleromkostninger.....	1.817.402	192.885	
Lønninger.....	4.387.352	4.294.692	
Driftsførelse.....	-169.441	1.309.438	
Afskrivninger.....	1.882.614	1.786.000	
Ledningstab overført fra produktionsomkostninger.....	13.411.589	13.642.373	
	<b>27.741.120</b>	<b>23.621.734</b>	
<b>Administrationsomkostninger</b>			<b>4</b>
Bestyrelseshonorar.....	275.000	275.000	
Bestyrelsesmøder og generalforsamlinger.....	170.963	183.324	
Bestyrelsessekretariat.....	153.711	166.834	
Øvrige bestyrelsesomkostninger.....	1.894	34.677	
Kundeinformation.....	111.908	37.937	
Lønninger.....	2.537.000	2.797.648	
Administration.....	880.630	824.438	
Tab og hensættelse til tab på debitorer.....	14.430	19.151	
IT-omkostninger, nets.....	353.449	276.750	
Konsulentassistance og regnskabsmæssige assistance.....	444.417	353.097	
Revision.....	92.750	87.350	
Kontingenter.....	525.799	336.166	
Energispareomk og vedligehold brugerinstallationer.....	4.076.259	3.933.257	
	<b>9.638.210</b>	<b>9.325.629</b>	
<b>Andre driftsindtægter</b>			<b>5</b>
Gebyrer.....	349.533	378.038	
Udlejning skorstensplads.....	639.337	645.702	
	<b>988.870</b>	<b>1.023.740</b>	
<b>Finansielle indtægter</b>			<b>6</b>
Obligationer.....	0	35.498	
Kursreguleringer og gevinster værdipapirer.....	33.151	48.941	
	<b>33.151</b>	<b>84.439</b>	

## NOTER

	2019 kr.	2018 kr.	Note
<b>Finansielle omkostninger</b>			<b>7</b>
Pengeinstitut.....	200.714	241.315	
Kursregulering og tab.....	130.974	144.691	
Anlægslån.....	1.182.029	1.226.549	
Afskrivning på låneomkostninger.....	98.205	98.205	
	<b>1.611.922</b>	<b>1.710.760</b>	
 <b>Materielle anlægsaktiver</b>			 <b>8</b>
	Kurstab	Ledningsnet, ejd., tekn. og øvrige anlæg	Flisanlæg
Kostpris 1. januar 2019.....	982.049	165.146.837	59.873.759
Årets tilgang.....	0	5.900.663	5.175.321
Årets tilslutningsbidrag.....	0	-3.401.345	0
<b>Kostpris 31. december 2019.....</b>	<b>982.049</b>	<b>167.646.155</b>	<b>65.049.080</b>
 Afskrivninger 1. januar 2019.....	646.516	133.364.355	29.515.070
Årets afskrivninger.....	98.205	3.051.477	4.821.327
<b>Afskrivninger 31. december 2019.....</b>	<b>744.721</b>	<b>136.415.832</b>	<b>34.336.397</b>
 Regnskabsmæssig værdi 31. december 2019..	<b>237.328</b>	<b>31.230.323</b>	<b>30.712.683</b>
		<b>2019 kr.</b>	<b>2018 kr.</b>
<b>Værdipapirer</b>			<b>9</b>
Værdipapirer primo.....		13.419.855	23.791.586
Tilgang/afgang, netto.....		-13.419.855	-10.371.731
		<b>0</b>	<b>13.419.855</b>
 <b>Kursregulering</b>			
Kursregulering primo.....		56.126	199.668
Årets nettoregulering.....		-56.126	-143.542
		<b>0</b>	<b>56.126</b>
 Værdipapirer i alt.....		<b>0</b>	<b>13.475.981</b>

## NOTER

	2019 kr.	2018 kr.	Note
<b>Tilgodehavender fra salg</b>			<b>10</b>
Debitor varmesalg, varmekunder.....	2.427.518	3.881.422	
	<b>2.427.518</b>	<b>3.881.422</b>	

## Tidsmæssige forskelle i kundebetalinger

11

	Ikke anvendte henlæggelser	Afskrivninger på anlægsak- tiver	Urealiseret Kursgevinst/ -tab	I alt
Saldo primo.....	0	7.600.000	56.126	7.656.126
Overørsel henlæggelser.....	0	0	0	0
Årets kursregulering.....			-56.126	-56.126
Afskrivninger efter årsregnskabsloven.....		-1.450.000		-1.450.000
<b>Saldo 31. december 2019.....</b>	<b>0</b>	<b>6.150.000</b>	<b>0</b>	<b>6.150.000</b>

## Langfristede gældsforpligtelser

12

	1/1 2019 gæld i alt	31/12 2019 gæld i alt	Afdrag næste år	Restgæld efter 5 år
Kommunekredit, lån nr. 201035778.....	22.580.645	19.354.839	3.225.806	3.225.806
Kommunekredit, lån nr. 200529585/201239675.....	2.146.609	1.546.516	610.580	0
Kommunekredit, lån nr. 201035936.....	6.133.238	5.862.143	280.469	4.359.398
Kommunekredit, lån nr. 201951122.....	0	5.300.000	170.092	4.445.106
Anden gæld.....	0	340.590	0	0
	<b>30.860.492</b>	<b>32.404.088</b>	<b>4.286.947</b>	<b>12.030.310</b>

## Eventualposter mv.

13

Selskabet har indgået en lejeaftale som er uopsigelig indtil 2041. Forpligtelsen i uopsigelsesperioden udgør 350 tkr.

Selskabet har i 2017 rejst krav mod Aarhus Kommune, AffaldVarme Aarhus vedrørende afregningsprisen på varmesalg fra AffaldVarme Aarhus, da denne vurderes at have været for høj i perioden 2010 - 2016. I første omgang er sagen blevet afvist. Det forventes at sagen indbringes for Energiklagenævnet. Sagsomkostninger ventes at beløbe sig til 75-100 tkr.

## NOTER

	2019	2018	Note
<b>Resultat varmforsyningsloven</b>			<b>15</b>
Årets resultat før årsregulering.....	0	0	
Indregnet over-/underdækning i omsætning efter varmforsyningsloven.....	-5.381.468	4.166.814	
Indregnet tidsmæssige forskydninger.....	-56.126	-143.542	
	<b>-5.437.594</b>	<b>4.023.272</b>	
Kursreguleringer årets regulering.....	56.126	143.542	
	<b>56.126</b>	<b>143.542</b>	
Årets resultat ifølge varmforsyningsloven.....	<b>-5.381.468</b>	<b>4.166.814</b>	
Overført resultat efter varmforsyningsloven til indregning i kommende års priser primo.....	3.222.487	-944.327	
Resultat til indregning i kommende års priser.....	<b>-2.158.981</b>	<b>3.222.487</b>	

## ANVENDT REGNSKABSPRAKSIS

Årsrapporten for Skanderborg-Hørning Fjernvarme for 2019 er aflagt i overensstemmelse med den danske årsregnskabslovs bestemmelser for virksomheder i regnskabsklasse A med tilvalg efter regnskabsklasse B og C.

Årsrapporten er udarbejdet efter samme regnskabspraksis som sidste år.

### "HVILE I SIG SELV" - PRINCIPPET

#### Over og underdækninger

Varmeværket er underlagt det særlige "hvile i sig selv" - princip i henhold til varmeforsyningsloven. Princippet medfører, at årets over- eller underdækning, opgjort som årets resultat efter varmeforsyningsloven i forhold til opkrævede priser, skal tilbageføres eller kan opkræves hos kunderne ved indregning i efterfølgende års priser. Årets over- eller underdækning indregnes derfor i nettoomsætningen. Den akkumulerende over- eller underdækning efter varmeforsyningslovens regler er udtryk for et mellemværende med kunderne og indregnes i balancen under gæld eller tilgodehavender.

#### Tidsmæssige forskelle i kundebetaling

Investeringer i grunde, bygninger, produktionsanlæg og andre anlæg indregnes i varmeprisen i henhold til varmeforsyningslovens regler om afskrivninger og henlæggelser og er udtryk for kundernes finansiering af anlægsinvesteringer. I årsrapporten indregnes afskrivningerne over aktivets forventede brugstid.

Urealiserede kursgevinster- og tab indregnes i henhold til Varmeforsyningsloven efter realisationsprincippet, mens der efter Årsregnskabsloven anvendes lagerprincip. Forskellen behandles som en tidsmæssig forskydning i årsrapporten.

Varmeforsyningsloven åbner mulighed for at foretage henlæggelser til fremtidige nyinvesteringer. Henlæg-gelsen kan pr. år max. andrage 20 % af en af bestyrelsen udarbejdet investeringsplan, og henlæggelsens akkumulerede maksimum kan max. udgøre 75 % af investeringsplanen.

En henlæggelse efter varmeforsyningsloven er en forpligtelse efter årsregnskabsloven, indtil den planlagte investering er gennemført. Forpligtelsen er i regnskabet optaget under posten tidsmæssige forskelle i for-brugerbetaling under hensatte forpligtelser.

Tidsmæssige forskelle mellem indregning i varmeprisen og i årsrapporten udtrykker således enten en udskudt eller fremskudt betaling fra kunderne i forhold til de regnskabsmæssige værdier, der vil udlignes over tid. Forskellene er indregnet i balancen under henholdsvis tilgodehavender eller gæld.

## ANVENDT REGNSKABSPRAKSIS

### RESULTATOPGØRELSEN

#### Periodisering

Salg af varme er medtaget ud fra de i årsopgørelserne beregnede beløb med tillæg af leveret endnu ikke faktureret varme.

Omkostninger er periodiseret og udgiftsført, således at de dækker perioden frem til regnskabsårets udløb.

#### Nettoomsætning

I årets nettoomsætning indgår leveret salg af varme samt salg af øvrige ydelser til eksterne kunder.

Varmeåret omfatter ikke samme periode som regnskabsåret. Salg af varme indregnes på basis af de i årsopgørelserne beregnede beløb med tillæg af leveret endnu ikke faktureret varme.

Årets over-/underdækning opgjort efter Varmeforsyningslovens regler samt øvrige tidsmæssige forskydninger indgår som en reguleringspost til nettoomsætningen.

#### Produktionsomkostninger

Produktionsomkostninger omfatter omkostninger til produktion af varme, køb af brændsel, lønninger og gager, vedligeholdelse, driftsledelse samt af- og nedskrivninger mv.

#### Distributionsomkostninger

Distributionsomkostninger omfatter omkostninger til distribution, ledninger, målere, driftsledelse, ledningstab samt af- og nedskrivninger mv.

#### Administrationsomkostninger

Administrationsomkostninger omfatter omkostninger til administration, bestyrelse og generalforsamling, ledelse, kundeinformation, øvrige administrationsomkostninger, driftsledelse samt af- og nedskrivninger mv.

#### Andre driftsindtægter og -omkostninger

Andre driftsindtægter og -omkostninger indeholder regnskabsposter af sekundær karakter i forhold til andelsselskabets væsentligste hovedaktivitet.

#### Finansielle indtægter og omkostninger

Finansielle indtægter og omkostninger indeholder renteindtægter og -omkostninger samt realiserede og urealiserede kursgevinster og -tab vedrørende værdipapirer. Finansielle indtægter og omkostninger indregnes i resultatopgørelsen med de beløb, der vedrører regnskabsåret.

#### Årets resultat

I henhold til "Lov om varmforsyning" kan der i varmeprisen indregnes alle nødvendige omkostninger samt en forrentning af indskudskapitalen. Andelsselskabets resultat vil efter indregning af over- eller underdækning altid udgøre 0 kr.

Andelsselskabet har ikke foretaget forrentning af indskudskapitalen.

Årets over- eller underdækning opgøres som forskellen mellem omkostningerne og de fakturerede indtægter efter varmforsyningsloven. Beløbet indregnes i varmeindtægterne og optages i balancen enten som gæld til eller tilgodehavender hos andelshaverne. I det efterfølgende år indgår beløbet i varmeprisdannelsen.

## ANVENDT REGNSKABSPRAKSIS

### BALANCEN

#### Materielle anlægsaktiver

Materielle anlægsaktiver måles til kostpris med fradrag af akkumulerede afskrivninger. Der afskrives ikke på grunde efter årsregnskabsloven.

Nye anlæg aktiveres mens vedligeholdelse og udskiftning af eksisterende anlæg udgiftsføres i henhold til fortolkning efter varmemforsyningsloven.

Materielle anlægsaktiver afskrives på grundlag af anskaffelsessum reduceret med de i tidligere år foretagne henlæggelser til investeringer. Aktiverne afskrives over den forventede brugstid i overensstemmelse med årsregnskabslovens og varmemforsyningslovens bestemmelser. Afskrivning påbegyndes ved anlægsaktivets færdiggørelse.

Der er anvendt følgende åremål for afskrivningerne:

	Årsregnskabslov	Varmeforsyningslov
Flisanlæg.....	15 år	15 år
Bygninger .....	20-30 år	20-30 år
Produktionsanlæg, ledningsnet, målere, biler .....	5-30 år	5-30 år
Kurstab.....	10 år	10 år

Fortjeneste eller tab ved afhændelse af materielle anlægsaktiver opgøres som forskellen mellem salgspris med fradrag af salgsomkostninger og den regnskabsmæssige værdi på salgstidspunktet. Fortjeneste eller tab indregnes i resultatopgørelsen under afskrivninger.

#### Finansielle anlægsaktiver

Finansielle anlægsaktiver omfatter obligationer og andelsbeviser, som måles til kursværdien.

#### Beholdninger

Beholdninger af råvarer måles til kostpris efter vejret gennemsnits-princippet. I tilfælde, hvor netto-realiseringsværdien er lavere end kostprisen, nedskrives til denne lavere værdi.

#### Tilgodehavender

Tilgodehavender måles til amortiseret kostpris, hvilket sædvanligvis svarer til nominel værdi. Værdien reduceres med nedskrivning til imødegåelse af forventede tab.

#### Resultat til indregning i kommende års priser

Årets over- eller underdækning opgøres som forskellen mellem omkostningerne og de fakturerede indtægter efter varmemforsyningsloven. Beløbet indregnes i varmeindtægterne og optages i balancen enten som gæld eller tilgodehavender.

#### Periodeafgrænsningsposter, aktiver

Periodeafgrænsningsposter indregnet under aktiver omfatter afholdte omkostninger vedrørende efterfølgende regnskabsår.

#### Egenkapital

Fra den 1. marts 1981 og fremefter har fjernvarmeværker været omfattet af prisbestemmelserne i den gældende varmemforsyningslov. Af denne lov fremgår det, at varmemforsyningsvirksomheder ikke må opspare overskud. Som følge heraf, er egenkapitalen pr. 31. maj 2017 uændret i forhold til basiskapitalen pr. 1. marts 1981.

**ANVENDT REGNSKABSPRAKSIS****Tidsmæssige forskelle i kundebetalinger**

Varmeforsyningsloven åbner mulighed for at foretage henlæggelser til fremtidige nyinvesteringer. Henlæggelsen kan pr. år max. andrage 20 % af en af bestyrelsen udarbejdet investeringsplan, og henlæggelsens akkumulerede maksimum kan max. udgøre 75 % af investeringsplanen. Der er foretaget henlæggelser på i alt 0 tkr. pr. 31. december 2019.

En henlæggelse efter varmforsyningsloven er en forpligtelse efter årsregnskabsloven indtil den planlagte investering er gennemført. Forpligtelsen er i regnskabet optaget under posten tidsmæssige forskelle i kundebetalinger enten som kortfristet eller langfristet gæld.

**Gældsforpligtelser**

Gældsforpligtelser er målt til amortiseret kostpris svarende til den nominelle værdi.

Prioritetsgæld er således målt til amortiseret kostpris, der for kontantlån svarer til lånets restgæld og for obligationslån svarer til restgæld beregnet på grundlag af lånets underliggende kontantværdi på låneoptagelsestidspunktet.

Gæld i øvrigt er målt til amortiseret kostpris svarende til nominal værdi.

**PENGESTRØMSOPGØRELSE**

Pengestrømsopgørelsen viser virksomhedens pengestrømme for året fordelt på driftsaktivitet, investeringsaktivitet og finansieringsaktivitet for året, årets forskydning i likvider samt likvider ved årets begyndelse og slutning.

Pengestrømme fra driftsaktivitet:

Pengestrømme fra driftsaktivitet opgøres som årets resultat reguleret for ikke-kontante driftsposter og ændring i driftskapital.

Pengestrømme fra investeringsaktivitet:

Pengestrømme fra investeringsaktivitet omfatter betaling i forbindelse med køb og salg af immaterielle, materielle og finansielle anlægsaktiver.

Pengestrømme fra finansieringsaktivitet:

Pengestrømme fra finansieringsaktivitet omfatter optagelse af lån samt afdrag på rentebærende gæld.

Likvider:

Likvider omfatter kassekredit og likvide beholdninger.